

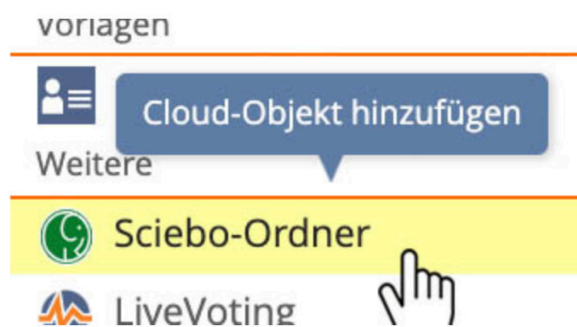
# ILIAS-Funktionen: Sciebo

## Sharing is Caring

Mit dem Sciebo-Objekt können Sie Inhalte aus Ihrer Sciebo-Cloud mit Ihrem ILIAS-Kurs verknüpfen.

### Wozu kann ich Sciebo in ILIAS verwenden?

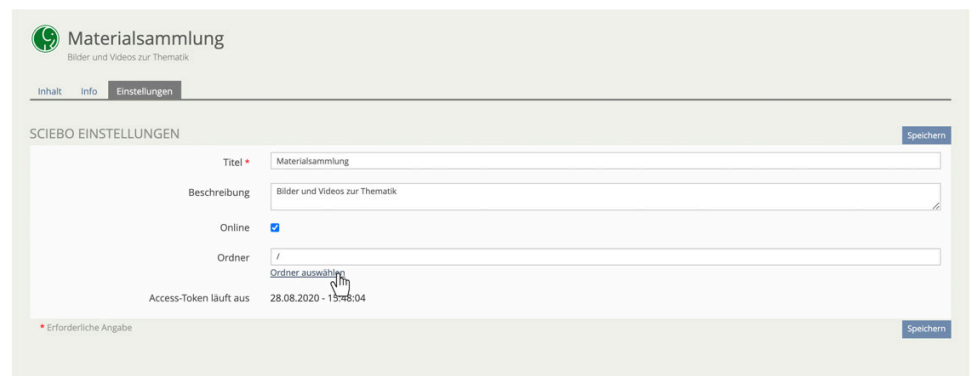
Ihr persönlicher Speicher aus der Campuscloud Sciebo lässt sich mit ILIAS verknüpfen. Das ist z.B. bei größeren Dateiablagen sehr praktisch. Mit dem Sciebo-Objekt kann einem Kurs beispielsweise eine komplexe Materialsammlung zur Verfügung gestellt werden.



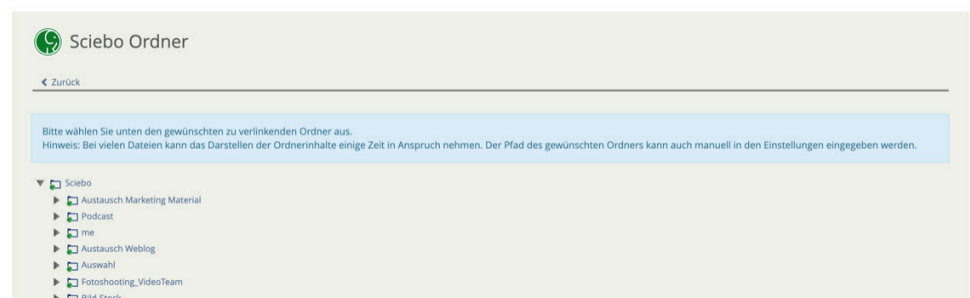
Unter "Weitere" finden Sie das Sciebo-Objekt in ILIAS.

### Wie verknüpfe ich Sciebo mit ILIAS?

Wenn Sie das Sciebo-Objekt Ihrem Kurs hinzugefügt haben, wählen Sie als nächstes den entsprechenden Ordner aus, den Sie verknüpfen möchten.



Hier können Sie nun den entsprechenden Sciebo-Ordner auswählen.



An dieser Stelle sehen Sie Ihre Sciebo-Ordnerstruktur und können den Ordner auswählen, den Sie verknüpfen möchten.

## Was sind die Vorteile?

Die Cloud weist viel größere Speicherkapazitäten als ILIAS und eine leichte Handhabung beim Datei-Management auf ([mehr dazu in unserem Blogartikel](#)). Durch das Sciebo-Objekt gibt es hier eine sinnvolle Schnittstelle zum Cloud-Speicher:



Hier sehen Sie dann die Inhalte Ihres verknüpften Sciebo-Ordners.